

Portrait statistique territorial

Le bassin d'emploi de Roanne

Les chiffres clés :

	Roanne	Auvergne-Rhône-Alpes
Données socio-économiques :		
Population :	157 324	7 994 459
Evolution de la population (entre 2014 et 2020) :	+0,0%	+3,1%
Poids des moins de 30 ans parmi la population :	31%	36%
Population active (15-64 ans) :	67 497	3 742 054
Taux d'emploi parmi la population (15-64 ans) :	67%	67%
L'emploi salarié :		
Nombre de salariés (2022) :	39 214	2 328 191
Evolution en 2022 :	+0,7%	+4,7%
Les embauches :		
Embauches (plus d'un mois, hors intérim) en cumul sur 12 mois :	16 400	1 279 446
Evolution annuelle :	-4%	-3%
Les offres enregistrées :		
Offres en cumul sur 12 mois :	7 000	591 899
Evolution annuelle :	-8%	+1%
Part d'offres durables (plus de 6 mois) :	58%	66%
Difficultés de recrutement :		
Part de projets difficiles (BMO 2023) :	65%	63%
Taux de chômage :		
Taux de chômage (BIT) parmi la population active :	6,4%	6,4%
Les demandeurs d'emploi inscrits :		
DEFM ABC à fin décembre 2023 :	10 936	578 601
Evolution annuelle :	+3%	+1%
Part ayant au moins un frein identifié :	34%	35%
Les entrées en formation :		
Tous types (cumul de décembre 2022 à novembre 2023) :	2 462	118 076
Hors CPF autonome :	1 626	73 920
L'accès à l'emploi après formation :		
	61%	60%
Les retours à l'emploi :		
Retours à l'emploi de plus d'un mois (cumul d'octobre 2022 à septembre 2023) :	8 200	495 620
L'indemnisation :		
montant cumulé des allocations versées en 2021 :	69 416 000 €	4 910 067 600 €
Part des demandeurs d'emploi indemnisés parmi la DEFM :	49%	52%
Montant d'indemnisation mensuel brut moyen :	1 140 €	1 310 €

Données socio-économiques :



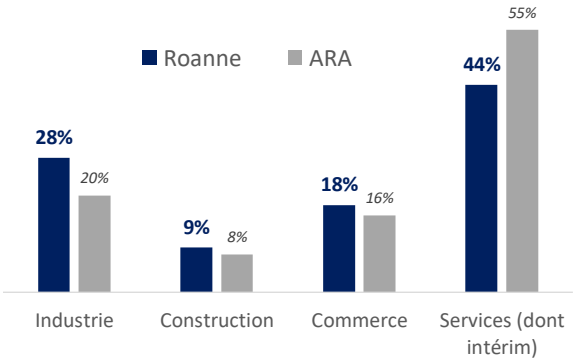
	Roanne	Auvergne-Rhône-Alpes
Population totale	157 324	7 994 459
Evolution de la population entre 2014 et 2020	+0,0%	+3,1%
Contribution du solde migratoire à l'évolution de la population	+0,8%	+1,5%
Contribution du solde naturel à l'évolution de la population	-0,7%	+1,5%
Densité de population (hab / km²)	89	113
Poids des 60 ans et plus parmi la population	31%	26%
Poids des moins de 30 ans parmi la population	31%	36%
Poids des foyers concernés par une prestation CAF	45%	
Poids des ménages bénéficiaires d'aides au logement	20%	0%
Part de familles monoparentales	13%	14%
Revenu fiscal moyen par foyer	26 198 €	27 422 €
Taux de foyers imposés	41%	45%
Population active (15-64 ans)	67 497	3 742 054
Taux d'emploi parmi la population (15-64 ans)	67%	67%
Taux d'emploi parmi les jeunes (15-24 ans)	36%	32%
Taux d'emploi parmi les seniors (55-64 ans)	49%	52%
Taux d'emploi parmi les femmes	64%	64%

(sources : Insee, CAF)

L'emploi salarié (champ Acoess*, 2022)



	Roanne	Evol /a-1	Part (%)	Pour comparaison, part dans ARA
Industrie	11 146	+2,3%	28%	20%
Construction	3 674	+1,6%	9%	8%
Commerce	7 217	-0,1%	18%	16%
Services (dont intérim)	17 177	-0,1%	44%	55%
TOTAL	39 214	+0,7%	100%	100%

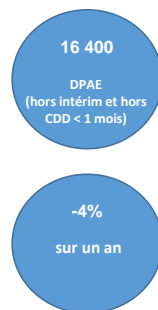


*Hors agriculture, administration publique, éducation non marchande (établissements d'enseignement relevant de l'Etat ou des collectivités locales), santé non marchande et emploi par les ménages de salariés à domicile

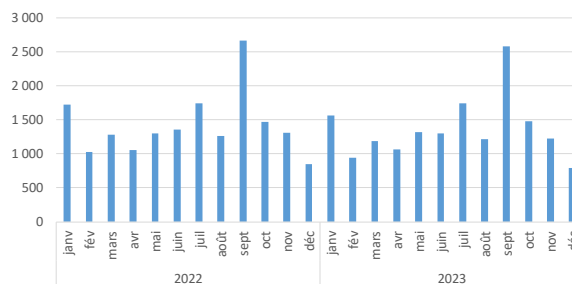
Les 10 principales activités (en termes d'effectifs salariés, hors administration publique, éducation non marchande et santé non marchande) :

	Effectifs salariés 2022	%
Commerce, réparation d'automobiles	6 723	17%
Action sociale et hébergement médico-social	3 574	9%
Construction	3 320	8%
Métallurgie et fabrication de produits métalliques	2 846	7%
Activités de services administratifs et de soutien	2 018	5%
Transports et entreposage	1 963	5%
Industries agro-alimentaires	1 907	5%
Activités juridiques, de conseil et d'ingénierie	1 716	4%
Hébergement et restauration	1 660	4%
Activités financières et d'assurance	1 299	3%

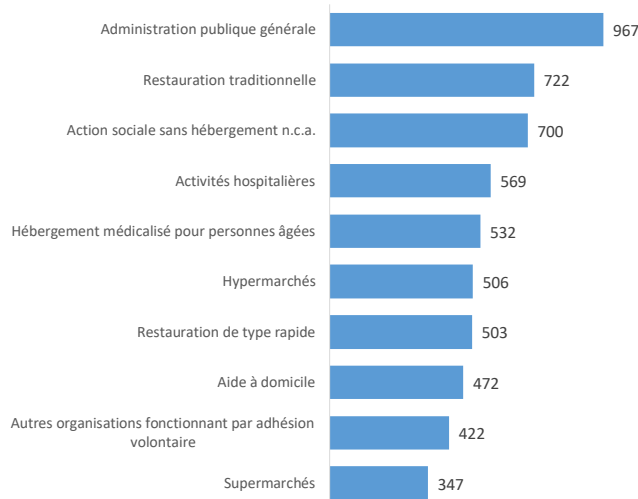
Les embauches (DPAE Hors intérim et hors CDD < 1 mois, cumul de janvier 2023 à décembre 2023)



DPAE par mois
(hors intérim et hors
CDD moins d'1 mois)




Les dix principaux secteurs recruteurs
(hors intérim et hors CDD moins d'1 mois)



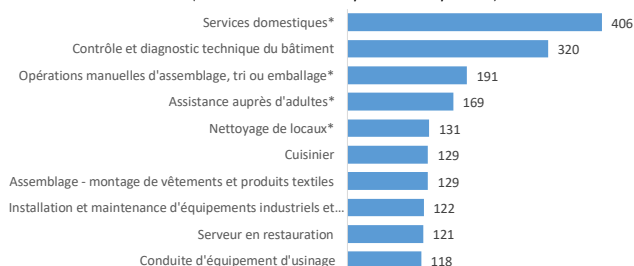
Les 10 employeurs qui embauchent le plus au cours des 12 derniers mois (DPAE de plus d'un mois, hors intérim):

Attention : Données nominatives à usage interne exclusivement				DPAE (plus d'un mois, hors intérim)
SIRET	Raison sociale	NAF	Libellé NAF	
26420027000017	CENTRE HOSPITALIER GENERAL DE ROANNE	8610Z	Activités hospitalières	495
34923141500051	SESAME	8899B	Action sociale sans hébergement n.c.a.	409
51319313600019	ROADIS	4711F	Hypermarchés	404
40728044500013	REVILLON CHOCOLATIER	1082Z	Fabrication de cacao, chocolat et de produits de confiserie	244
20003573100013	ROANNAIS AGGLOMERATION	8411Z	Administration publique générale	232
21420187300012	COMMUNE DE ROANNE	8411Z	Administration publique générale	225
44135591400298	AC ENVIRONNEMENT	7112B	Ingénierie, études techniques	192
37970634400049	NEXTER SYSTEMS	2540Z	Fabrication d'armes et de munitions	184
81282137900037	MATIGANE	4711B	Commerce d'alimentation générale	126
53019400000051	P C E SERVICES	4222Z	Construction de réseaux électriques et de télécommunications	96

Les offres déposées à Pôle emploi (cumul de janvier 2023 à décembre 2023)



Les dix métiers les plus recherchés par les employeurs :
(* : "métiers accessibles sans diplôme et sans expérience")



Les dix employeurs (SIRET) qui déposent le plus d'offres :

Attention : Données nominatives à usage interne exclusivement

SIRET	Raison sociale	NAF	Libellé NAF	Offres (cumul sur un an)
82828970200015	CSSR MARTEL DE JANVILLE, CTRE MEDICAL	7820Z	Activités des agences de travail temporaire	899
44135591400298	CTRE HOSP DE ST JEAN DE MAURIENNE	7120B	Analyses, essais et inspections techniques	548
43399935611421	CTRE HOSPITALIER	7820Z	Activités des agences de travail temporaire	448
49418022700022	CTRE HOSPITALIER BOURBON L ARCHAMBAUL	7820Z	Activités des agences de travail temporaire	415
45132990807206	CTRE HOSPITALIER BUGEY SUD	7820Z	Activités des agences de travail temporaire	293
79277784900011	CTRE HOSPITALIER D AMBERT	8121Z	Nettoyage courant des bâtiments	276
89215276000021	CTRE HOSPITALIER DE DIE	7820Z	Activités des agences de travail temporaire	229
79531190100016	CTRE HOSPITALIER DE MONTLUCON	9609Z	Autres services personnels n.c.a.	79
20003573100013	CTRE HOSPITALIER DE MURAT	8411Z	Administration publique générale	74
91791996100024	CTRE HOSPITALIER DE SECTEUR DE THIERS	1512Z	Fabrication d'articles de voyage, de maroquinerie et de sellerie	73

Les difficultés de recrutement et métiers en tension

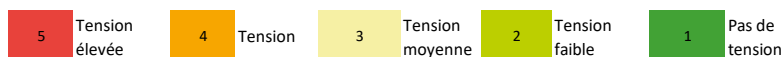
65%

Part de projets de recrutement jugés difficiles à pourvoir par les employeurs, d'après l'enquête BMO 2023 (établissements interrogés en novembre 2022 sur leurs intentions d'embauche pour l'année 2023)
(contre 63% en ARA)

Liste des métiers les plus en tension en 2021, et indicateurs sur la cause des tensions

Code ROME	Libellé Métier	Emplois	Tension	Indicateurs complémentaires d'éclairage des causes potentielles de la tension						
				Intensité d'embauches	Lien formation- emploi	Manque de main-d'œuvre disponible	Non-durabilité de l'emploi	Conditions de travail contraignantes	Inadéquation géographique	
H2402	Assemblage - montage de vêtements et produits textiles	182	2,8	5	3	1	3	5	4	
D1407	Technico-commercial / technico-commerciale	363	2,4	5	4	5	1	3	2	
H3404	Peinture industrielle	80	2,3	5	5	3	4	5	4	2
M1805	Études et développement informatique	235	2,2	5	4	3	1	1	2	4
F1703	Maçonnerie	306	1,8	5	3	4	3	4	3	3
K1303	Assistance auprès d'enfants	1 138	1,8	5	1	2	5	2	3	2
J1506	Infirmier de soins généraux	908	1,7	5	2	5	5	3	1	5
J1501	Aide-soignant	1 066	1,7	5	2	5	5	4	3	5
K1302	Assistance auprès d'adultes	1 459	1,6	5	2	4	5	4	4	2
H2206	Réalisation de menuiserie bois et tonnellerie	87	1,6	5	5	2	3	4	2	3

1 nouvel indicateur de tension



L'indicateur principal de tension est un indicateur composite. Il permet de fournir une échelle numérique de gradation des tensions par métier.

Cet indicateur regroupe trois composantes :

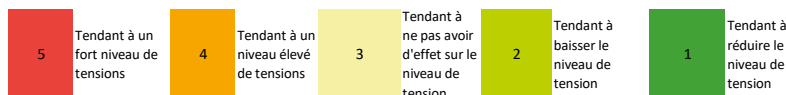
pour 50% - la **part des projets de recrutements anticipés comme difficiles** par les employeurs

pour 30% - le **rapport entre le flux d'offres d'emploi en ligne** (champ étendu au-delà des seules offres collectées par Pôle emploi, avec offres scrappées par la DARES sur plusieurs autres sites) et le flux de demandeurs d'emploi inscrits en catégorie A (sans emploi, tenus de rechercher activement un emploi)

pour 20% - le **taux d'écoulement de la demande d'emploi**, qui mesure le taux de sortie des listes des demandeurs d'emploi de catégories A, B, C (sans emploi ou en activité réduite, tenus de rechercher activement un emploi)

ATTENTION !! L'analyse des tensions est considérée comme possible sur un territoire donné, lorsque la couverture des données est suffisante, en respectant 3 conditions cumulatives : l'indicateur est significatif seulement si le métier a au-moins 30 projets de recrutement, 30 offres en ligne et 30 DEFM A (10/10/10 au niveau bassin).

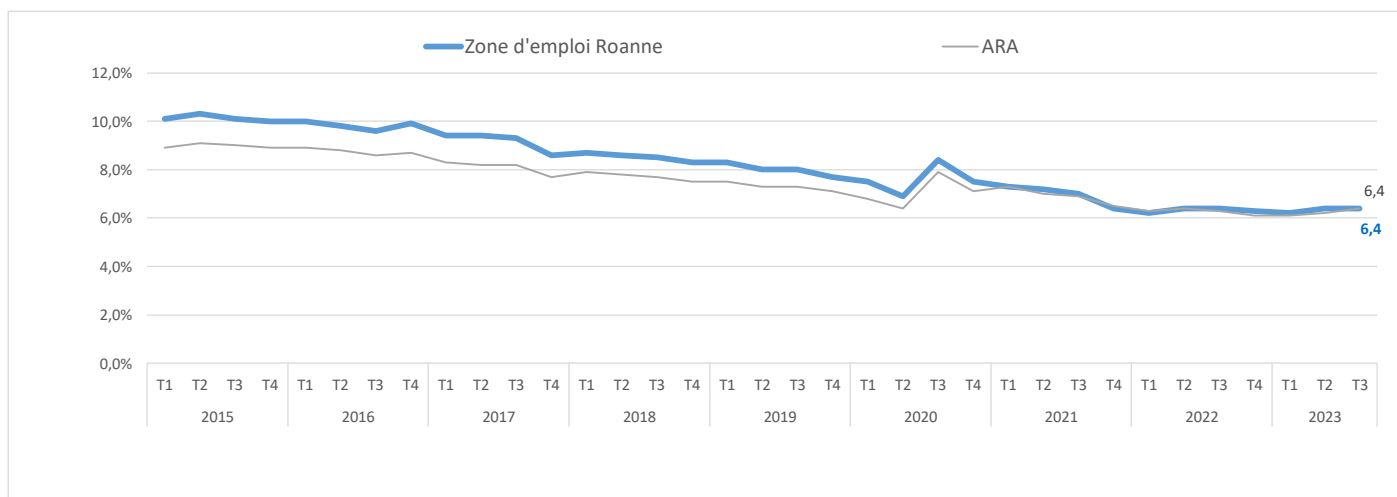
6 indicateurs complémentaires



Ils permettent d'éclairer les facteurs potentiels à l'origine des tensions, afin d'identifier la pluralité des situations selon les métiers et les territoires.

Le taux de chômage (%) au sens du BIT*

(à septembre 2023 – Source INSEE)



*RAPPEL : Le taux de chômage n'est pas calculé à partir du nombre de demandeurs d'emploi inscrits à Pôle emploi.


Le taux de chômage donne la proportion de chômeurs (au sens du Bureau International du Travail - BIT) parmi la population active. Il est calculé trimestriellement par l'Insee, à partir de l'enquête Emploi. Il est déclinable jusqu'au niveau des zones d'emploi.

Le nombre de chômeurs (au sens du BIT) et le nombre de demandeurs d'emploi en fin de mois (DEFM) inscrits à Pôle emploi ne coïncident pas : par exemple, un chômeur au sens du BIT non inscrit à Pôle emploi n'est pas comptabilisé comme un demandeur d'emploi.

Les volumes de demandeurs d'emploi inscrits à Pôle emploi, communiqués mensuellement par Pôle emploi, correspondent à l'exploitation de données administratives, consolidées nationalement.

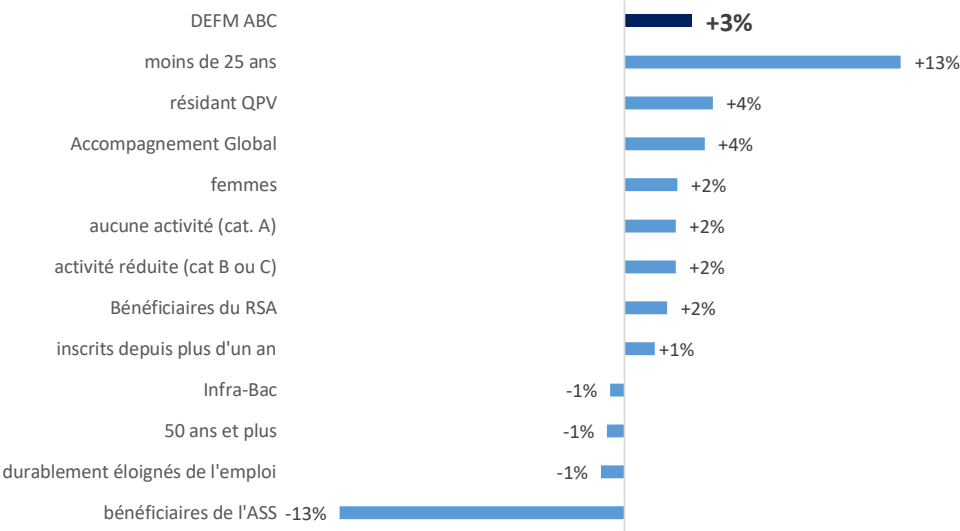
De même, le découpage utilisé par l'INSEE pour restituer les taux de chômage ("zones d'emploi") est différent de celui utilisé par Pôle emploi ("bassins d'emploi").

Les demandeurs d’emploi inscrits à Pôle emploi (à fin décembre 2023)

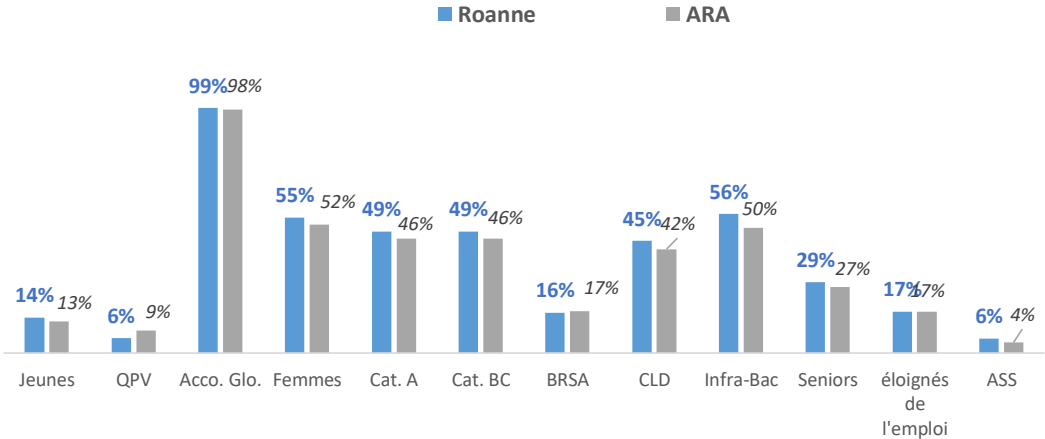


	Roanne			Pour comparaison : ARA	
	déc-23	Poids dans demande d'emploi	Evol / a-1	Poids dans demande d'emploi	Evol / a-1
DEFM ABC	10 936	100%	+3%	100%	+1%
moins de 25 ans	1 573	14%	+13%	13%	+6%
résidant QPV	672	6%	+4%	9%	+1%
Accompagnement Global	10 803	99%	+4%	98%	+1%
femmes	5 963	55%	+2%	52%	+0%
aucune activité (cat. A)	5 367	49%	+2%	46%	+1%
activité réduite (cat B ou C)	5 367	49%	+2%	46%	+1%
Bénéficiaires du RSA	1 781	16%	+2%	17%	+2%
inscrits depuis plus d'un an	4 948	45%	+1%	42%	-2%
Infra-Bac	6 138	56%	-1%	50%	-1%
50 ans et plus	3 131	29%	-1%	27%	-0%
durablement éloignés de l'emploi	1 829	17%	-1%	17%	-3%
bénéficiaires de l'ASS	643	6%	-13%	4%	-8%

Evolution annuelle de la demande d'emploi, par typologie de public



Poids des publics spécifiques parmi la demande d'emploi



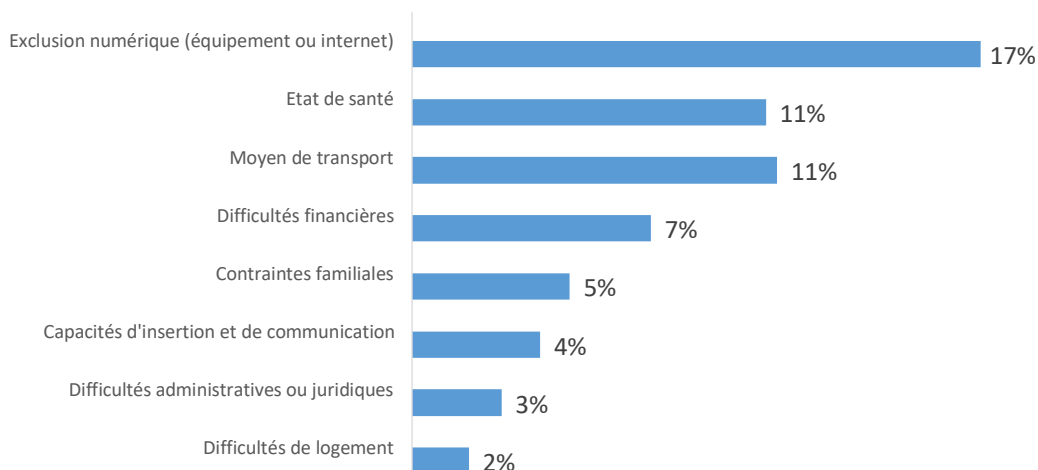
**Les 20 métiers les plus
recherchés par les
demandeurs d'emploi**



34%

des demandeurs d'emploi du bassin ont au moins un frein identifié

Part de demandeurs d'emploi qui présentent des freins périphériques, par type de freins :



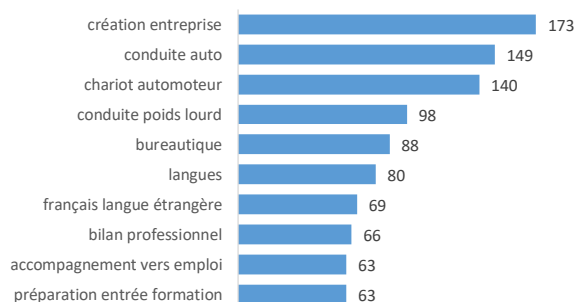
Les entrées en formation des demandeurs d'emploi

(cumul de décembre 2022 à novembre 2023)

Par type de formation :	Entrées en formation	%	Pour compar., poids parmi les entrées en ARA
AFC	734	30%	26%
AFPR-POEI	187	8%	8%
AIF	325	13%	10%
POEC	77	3%	3%
CPF AUTONOME	836	34%	37%
Conseil Régional	213	9%	8%
AUTRES	90	4%	6%
TOTAL	2 462	100%	100%

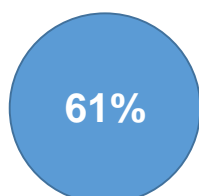
Par public :	Entrées en formation	%	Pour compar., poids du public dans la DEFM ABC
Moins de 25 ans	448	18%	14%
50 ans et plus	466	19%	29%
Bénéficiaires Obligation d'Emploi	277	11%	9%
Infra-Bac	1 329	54%	56%
Femmes	1 330	54%	55%
BRSA (payable)	218	9%	16%
résidant QPV	176	7%	6%

Top 10 des formacodes :	Entrées en formation	%
création entreprise	173	7%
conduite auto	149	6%
chariot automoteur	140	6%
conduite poids lourd	98	4%
bureautique	88	4%
langues	80	3%
français langue étrangère	69	3%
bilan professionnel	66	3%
accompagnement vers emploi	63	3%
préparation entrée formation	63	3%



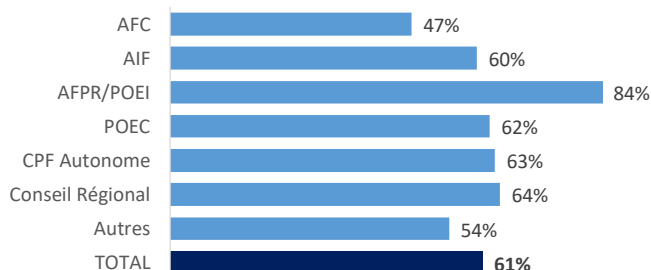
L'accès à l'emploi au cours des 6 mois qui suivent la formation

(parmi les sortants de formation de mai 2022 à avril 2023)



Accès à l'emploi au cours des 6 mois qui suivent la formation
(contre 61% en ARA)

Par type de formation :



Par public :



Pour les 5 principaux formacode (parmi le périmètre FOR1) :

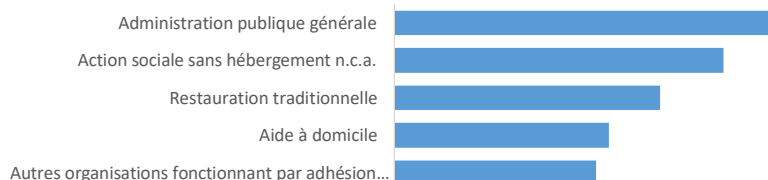


Les retours à l'emploi (ACO1, cumul d'octobre 2022 à septembre 2023)

8 200

Retours à
l'emploi

En cumul d'octobre 2022 à
septembre 2023, sur des
contrats de plus d'un mois, pour
des demandeurs d'emploi
résidant sur le bassin



Tops des secteurs (NAF A88) qui reclassent le plus, par public

Parmi les reprises d'emploi pour lesquelles la NAF de l'entreprise est renseignée (soit la moitié environ des retours à l'emploi)

Tous demandeurs
d'emploi :

Classement	NAF	Libellé NAF	Nb
1	8411Z	Administration publique générale	273
2	8899B	Action sociale sans hébergement n.c.a.	235
3	5610A	Restauration traditionnelle	190
4	8810A	Aide à domicile	153
5	9499Z	Autres organisations fonctionnant par adhésion volontaire	144

Moins de 26 ans :

Classement	NAF	Libellé NAF	Nb
1	5610A	Restauration traditionnelle	68
2	8411Z	Administration publique générale	60
3	5610C	Restauration de type rapide	49
4	4711D	Supermarchés	46
5	8899B	Action sociale sans hébergement n.c.a.	45

50 ans et plus :

Classement	NAF	Libellé NAF	Nb
1	8411Z	Administration publique générale	73
2	8899B	Action sociale sans hébergement n.c.a.	57
3	1082Z	Fabrication de cacao, chocolat et de produits de confiserie	45
4	9499Z	Autres organisations fonctionnant par adhésion volontaire	37
5	8810A	Aide à domicile	34

Hommes :

Classement	NAF	Libellé NAF	Nb
1	5610A	Restauration traditionnelle	90
2	8899B	Action sociale sans hébergement n.c.a.	90
3	8411Z	Administration publique générale	84
4	9499Z	Autres organisations fonctionnant par adhésion volontaire	63
5	5610C	Restauration de type rapide	43

Femmes :

Classement	NAF	Libellé NAF	Nb
1	8411Z	Administration publique générale	189
2	8899B	Action sociale sans hébergement n.c.a.	145
3	8810A	Aide à domicile	140
4	5610A	Restauration traditionnelle	100
5	9499Z	Autres organisations fonctionnant par adhésion volontaire	81

Infra-Bac :

Classement	NAF	Libellé NAF	Nb
1	8899B	Action sociale sans hébergement n.c.a.	180
2	8411Z	Administration publique générale	169
3	5610A	Restauration traditionnelle	127
4	8121Z	Nettoyage courant des bâtiments	98
5	8810A	Aide à domicile	95

BRSA :

Classement	NAF	Libellé NAF	Nb
1	8899B	Action sociale sans hébergement n.c.a.	30
2	9499Z	Autres organisations fonctionnant par adhésion volontaire	22
3	8411Z	Administration publique générale	15
4	8121Z	Nettoyage courant des bâtiments	14
5	8810A	Aide à domicile	13

L'indemnisation

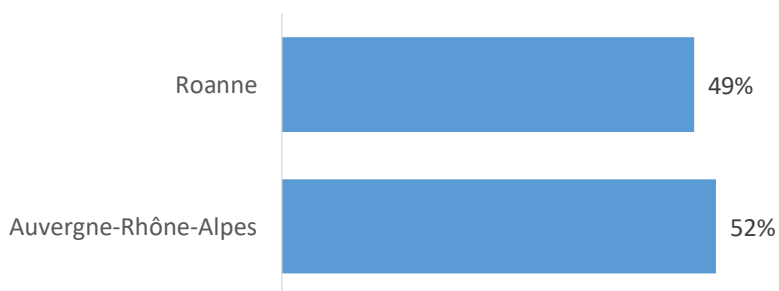
69 416 000 €

**montant cumulé des allocations
versées aux demandeurs d'emploi du
bassin en 2021**

Part des demandeurs d'emploi indemnifiés parmi la DEFM (septembre 2023) :

49%

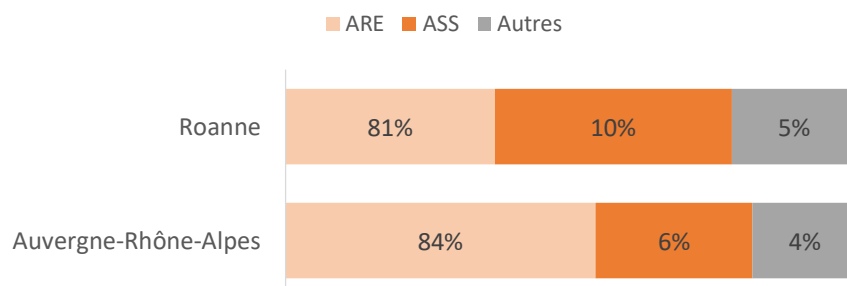
**Part des demandeurs
d'emploi indemnifiés
parmi la DEFM**



Type d'allocations pour les demandeurs d'emploi indemnifiés (septembre 2023) :

6 170

**Nombre de
demandeurs
d'emploi indemnifiés**



Montant d'indemnisation mensuel brut moyen (mars 2023) :

1 140 €

**Montant
d'indemnisation
mensuel brut moyen**

